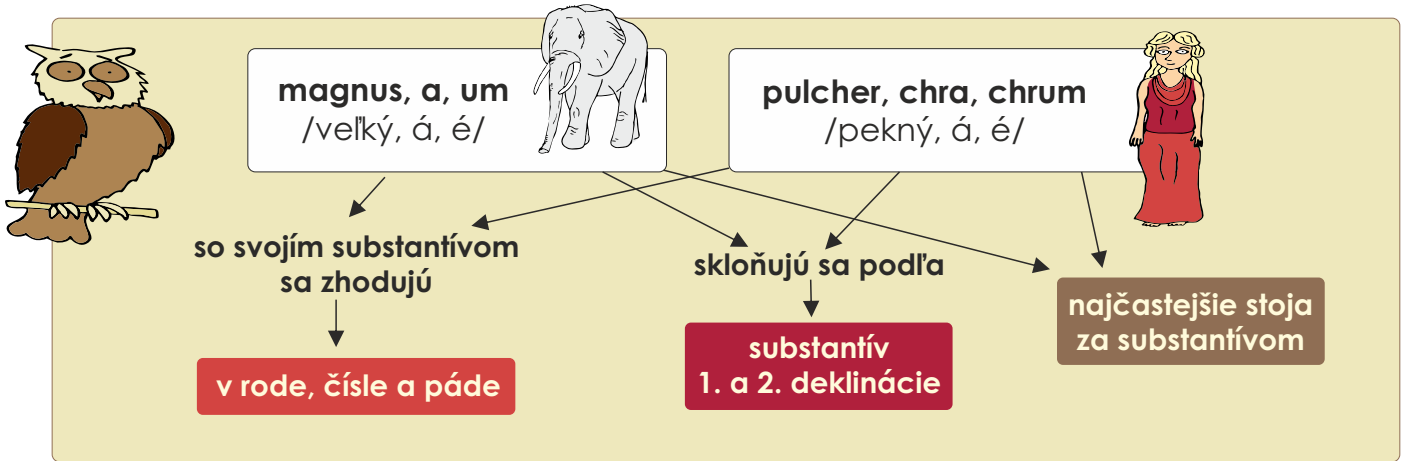


Pracovný list 1/3

Predmet: Latinský jazyk, 4. lekcia

Téma: Adjektíva 1. a 2. deklinácie



1. Určite druh slov a napíšte ich do správneho stĺpca:

bonus, **parva**, **deus**, **parāmus**, **interrogā**, **schola**, **teneō**, **muti magistri**, **industriū**, **ab**, **cum**, **officiī**, **respondētis**, **dē**, **in**, **pulcher**, **verbum**

Sloveso	Substantívum	Adjektívum	Predložka

2. Na kratší riadok najprv vyznačte rod substantíva, potom správne spojte substantívum s adjektívom a preložte:

verbum + bonus, a, um	N	verbum bonum ----- dobré slovo
puella + grātus, a, um
oppidum + parvus, a, um
vir + industrius, a, um
factum + bonus, a, um
locus + pulcher, chra, chrum
bellum + longus, a, um
ager + lātus, a, um
schola + prīvātus, a, um

Pracovný list 2/3

Predmet: Latinský jazyk, 4. lekcia

Téma: Adjektíva 1. a 2. deklinácie

3. Vytvorte pomocou adjektív v rámečku známe slovné spojenia a správne priradte k obrázku:

(zdroj obr. internet)


• Superbus • Maximus • Römānum • antiqua

Forum

Circus

Rōma


Tarquinius



4. Skloňujte spojenia:

Singulár

N	amicus industrius	persōna proba	officium grātum
G			
D			
Ak			
V			
Ab			



Plurál

N			
G			
D			
Ak			
V			
Ab			

Pracovný list 3/3

Predmet: Latinský jazyk, 4. lekcia

Téma: Adjektíva 1. a 2. deklinácie

5. Doplňte chýbajúce koncovky adjektív, určte pád a číslo a prevedte do opačného čísla:

puella bona

Nom./sg.

puellae bonae

cum puerō industri

in scholam parv

incolae prob

verba magistrōrum bon

salūtō magistrās grāt

dēlent oppidum pulchr